



CONTRATACIÓN



MES (Todas)

CONTRATACION 2021 POR MODALIDAD

MODALIDAD	Valores		DIRECTA		CONCURSO DE MERITOS		SELECCIÓN ABREVIADA		MINIMA CUANTIA		ACUERDO MARCO DE PRECIOS		Total VALOR	Total CANT
	VALOR	CANT	VALOR	CANT	VALOR	CANT	VALOR	CANT	VALOR	CANT	VALOR	CANT		
SECRETARIA														
AGRICULTURA Y DESARROLLO RURAL			\$ 2,724,339,700	33			\$ 293,389,794	1	\$ 193,684,287	14			\$ 3,211,413,781	48
CULTURA			\$ 2,972,854,198	48			\$ 275,214,330	2	\$ 55,400,000	2			\$ 3,303,468,528	52
DEPORTE RECREACION Y ACTIVIDAD FISICA			\$ 12,182,676,203	273			\$ 865,650,500	1	\$ 62,547,622	5			\$ 12,610,874,325	279
DESARROLLO EMPLEO E INNOVACION	\$ 17,518,848,295	1	\$ 4,980,494,299	51	\$ 217,062,980	1	\$ 73,149,724	1					\$ 22,789,555,298	54
DESPACHO DEL GOBERNADOR			\$ 350,662,000	9			\$ 341,500,000	1					\$ 692,162,000	10
EDUCACION	\$ 25,362,735,854	2	\$ 10,320,586,424	63			\$ 560,827,710	3	\$ 88,201,723	3	\$ 771,916,072	1	\$ 37,104,267,783	72
GENERAL			\$ 1,193,712,679	31	\$ 87,900,028	1	\$ 663,876,194	2	\$ 106,295,580	6	\$ 6,808,235	1	\$ 2,058,592,716	41
GOBIERNO	\$ 1,632,595,530	1	\$ 2,351,863,349	56	\$ 128,311,750	1	\$ 862,050,808	5	\$ 187,675,938	9	\$ 362,523,779	5	\$ 5,525,021,154	77
HACIENDA			\$ 6,274,900,018	109					\$ 50,447,313	1			\$ 6,325,347,331	110
INFRAESTRUCTURA	\$ 14,858,399,777	9	\$ 19,592,014,568	129	\$ 1,231,387,772	5	\$ 2,192,685,328	7	\$ 88,082,835	3			\$ 37,872,570,280	153
INTEGRACION Y DESARROLLO SOCIAL			\$ 12,501,422,501	83					\$ 111,680,000	3			\$ 12,613,102,501	86
JURIDICA			\$ 483,718,000	12									\$ 483,718,000	12
MEDIO AMBIENTE			\$ 556,192,560	28					\$ 133,730,496	5			\$ 689,923,056	33
PLANEACION			\$ 5,286,365,434	153			\$ 99,315,000	1	\$ 103,343,474	8	\$ 119,729,845	1	\$ 5,608,753,753	163
PRIVADA			\$ 1,322,673,996	4			\$ 89,440,000	1					\$ 1,412,113,996	5
VIVIENDA Y TERRITORIO	\$ 4,517,355,104	1	\$ 7,813,941,523	108	\$ 591,353,942	4	\$ 2,839,105,854	8	\$ 343,415,763	10			\$ 16,105,172,186	131
Total general	\$ 63,889,934,560	14	\$ 90,818,417,452	1190	\$ 2,256,016,472	12	\$ 8,656,205,242	33	\$ 1,524,505,031	69	\$ 1,260,977,931	8	\$ 168,406,056,688	1326

SECRETARIA (Todas)
MES (Todas)

MODALIDAD	VALOR CONTRATOS	CANT
ACUERDO MARCO DE PRECIOS	\$ 1,260,977,931	8
CONCURSO DE MERITOS	\$ 2,256,016,472	12
DIRECTA	\$ 90,818,417,452	1190
LICITACION PUBLICA	\$ 63,889,934,560	14
MINIMA CUANTIA	\$ 1,524,505,031	69
SELECCION ABREVIADA	\$ 8,656,205,242	33
Total general	\$ 168,406,056,688	1326



CONTRATACION AL Tuesday, November 16, 2021

MES	(Todas)
MODALIDAD	DIRECTA

TIPO	VALOR CONTRATOS	Σ
CONVENIO INTERADMINISTRATIVO	\$ 24,210,880,418	139
PRESTACION DE SERVICIOS	\$ 12,055,938,361	61
PRESTACION DE SERVICIOS DE APOYO A LA GESTION	\$ 20,686,383,657	756
CONTRATO INTERADMINISTRATIVO	\$ 16,699,389,871	12
COMPRAVENTA	\$ 4,934,400	1
CONTRATO DE APOYO	\$ 3,775,336,375	40
ARRENDAMIENTO	\$ 685,040,127	11
CONVENIO DE ASOCIACION	\$ 9,026,912,495	62
ALIANZA PRODUCTIVA	\$ 20,000,000	1
CONVENIO DE COOPERACION	\$ 1,867,250,000	5
SUMINISTRO	\$ 169,155,748	2
CONVENIO SOLIDARIO	\$ 1,617,196,000	96
CESION DE VEHICULO	\$ 0	1
COMODATO	\$ 0	2
CONVENIO INTERINSTITUCIONAL	\$ 0	1
Total general	\$ 90,818,417,452	1190



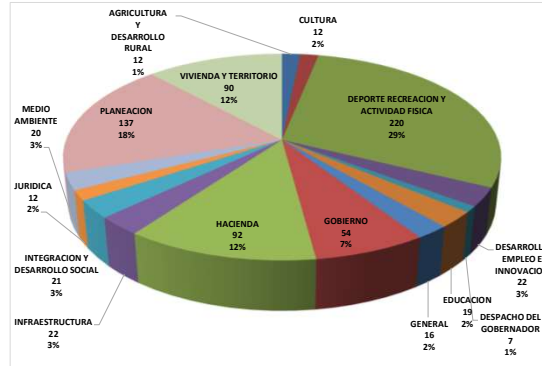
SECRETARÍA	(Todas)
------------	---------

Tipo Presupuesto	Suma de TOTAL CONTRATO	Suma de TOTAL CONTRATOS
Funcionamiento	\$ 3,008,523,576	1.8%
Inversion	\$ 165,397,533,112	98.2%
Total general	\$ 168,406,056,688	100.0%

MODALIDAD	(Todas)
TIPO	PRESTACION DE SERVICIOS DE APOYO A LA GESTION

SECRETARIA	CANT	VALOR CONTRATO
AGRICULTURA Y DESARROLLO RURAL	12	\$ 453,670,700
CULTURA	12	\$ 398,459,040
DEPORTE RECREACION Y ACTIVIDAD FISICA	220	\$ 4,827,097,824
DESARROLLO EMPLEO E INNOVACION	22	\$ 904,303,384
DESPACHO DEL GOBERNADOR	7	\$ 231,892,000
EDUCACION	19	\$ 834,346,850
GENERAL	16	\$ 442,169,000
GOBIERNO	54	\$ 1,395,950,253
HACIENDA	92	\$ 2,849,716,078
INFRAESTRUCTURA	22	\$ 752,871,071
INTEGRACION Y DESARROLLO SOCIAL	21	\$ 568,968,320
JURIDICA	12	\$ 483,718,000
MEDIO AMBIENTE	20	\$ 306,632,600
PLANEACION	137	\$ 3,383,516,832
VIVIENDA Y TERRITORIO	90	\$ 3,029,822,640
Total general	756	\$ 20,863,134,592

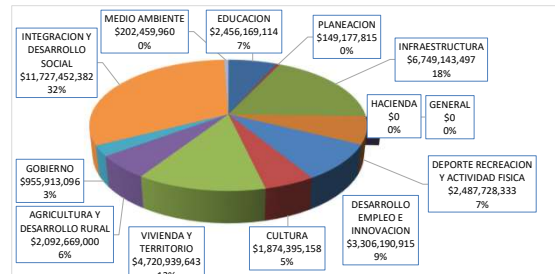
CONTRATOS DE PRESTACION DE SERVICIOS PROFESIONALES Y DE APOYO A LA GESTION



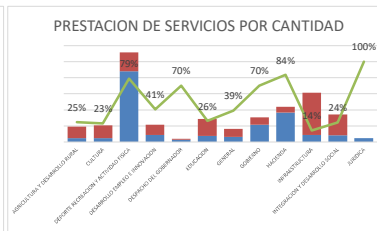
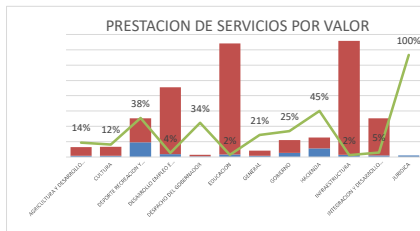
MODALIDAD	(Todas)
TIPO	(Varios elementos)

SECRETARIA	VALOR	Suma de RECURSOS CONVENIOS DE ASOCIACION	CANT
EDUCACION	\$2,456,169,114	\$ 583,754,897	18
PLANEACION	\$149,177,815	\$ 53,061,566	7
INFRAESTRUCTURA	\$6,749,143,497	\$ 2,458,940,735	106
GENERAL	\$0	\$ 0	3
HACIENDA	\$0	\$ 0	3
DEPORTE RECREACION Y ACTIVIDAD FISICA	\$2,487,728,333	\$ 839,259,819	10
DESARROLLO EMPLEO E INNOVACION	\$3,306,190,915	\$ 1,642,586,097	27
CULTURA	\$1,874,395,158	\$ 556,108,105	31
VIVIENDA Y TERRITORIO	\$4,720,939,643	\$ 2,171,000,000	15
AGRICULTURA Y DESARROLLO RURAL	\$2,092,669,000	\$ 887,636,830	18
GOBIERNO	\$955,913,096	\$ 397,591,481	1
INTEGRACION Y DESARROLLO SOCIAL	\$11,727,452,382	\$ 5,119,923,656	58
MEDIO AMBIENTE	\$202,459,960	\$ 383,909,167	6
Total general	\$36,722,238,913	\$ 15,093,772,353	303

CONVENIOS DE ASOCIACION



SECRETARÍA	PRESTACION DE SERVICIOS		OTROS		TOTAL		PORCENTAJES	
	CANT	VALOR CONTRATO	VALOR	CANT	VALOR	CANT	POR VALOR	POR CANT
AGRICULTURA Y DESARROLLO RURAL	\$453,670,700	12	\$2,757,743,081	36	\$3,211,413,781	48	14%	25%
CULTURA	\$398,459,040	12	\$2,905,009,488	40	\$3,303,468,528	52	12%	23%
DEPORTE RECREACION Y ACTIVIDAD FISICA	\$4,827,097,824	220	\$7,783,776,501	59	\$12,610,874,325	279	38%	99%
DESARROLLO EMPLEO E INNOVACION	\$904,303,384	22	\$21,885,251,914	32	\$22,789,555,298	54	4%	11%
DESPACHO DEL GOBERNADOR	\$231,892,000	7	\$460,270,000	3	\$692,162,000	10	34%	90%
EDUCACION	\$834,346,850	19	\$36,269,920,933	53	\$37,104,267,783	72	2%	26%
GENERAL	\$442,169,000	16	\$1,616,423,716	25	\$2,058,592,716	41	21%	89%
GOBIERNO	\$1,395,950,253	54	\$4,129,070,901	23	\$5,525,021,154	77	25%	90%
HACIENDA	\$2,849,716,078	92	\$3,475,631,253	18	\$6,325,347,331	110	85%	84%
INFRAESTRUCTURA	\$752,871,071	22	\$37,119,699,209	131	\$37,872,570,280	153	2%	14%
INTEGRACION Y DESARROLLO SOCIAL	\$568,968,320	21	\$12,044,134,181	65	\$12,613,102,501	86	5%	24%
JURIDICA	\$483,718,000	12	\$0	0	\$483,718,000	12	100%	100%
MEDIO AMBIENTE	\$306,632,600	20	\$383,290,456	13	\$689,923,056	33	44%	88%
PLANEACION	\$3,383,516,832	137	\$2,225,236,921	26	\$5,608,753,753	163	60%	84%
VIVIENDA Y TERRITORIO	\$3,029,822,640	90	\$13,075,349,546	41	\$16,105,172,186	131	19%	69%
Total general	\$20,863,134,592	756	\$146,130,808,100	565	\$166,993,942,692	1321	12%	57%



Tipo Presupuesto	Inversion	\$ 165,397,533,112
------------------	-----------	--------------------

LUGAR DE EJECUCION	Suma de TOTAL CONTRATO	Porcentaje
Manizales	\$ 86,803,326,230	52.5%
Departamento de Caldas	\$ 20,993,529,784	12.7%
Villamaría	\$ 18,499,488,586	11.2%
Pensilvania	\$ 5,978,998,755	3.6%
Salamina	\$ 5,402,030,419	3.3%
Neira	\$ 5,316,476,797	3.2%
La Dorada	\$ 2,617,604,667	1.6%
Riosucio	\$ 2,407,478,013	1.5%
Manzanares	\$ 2,079,716,036	1.3%
Marquetalia	\$ 1,854,003,528	1.1%
Supía	\$ 1,689,259,939	1.0%
Pácora	\$ 1,544,902,727	0.9%
Aranzazu	\$ 1,416,638,215	0.9%
Belalcázar	\$ 1,124,671,258	0.7%
Norcasia	\$ 1,077,950,145	0.7%
Chinchina	\$ 860,478,764	0.5%
Samana	\$ 829,296,000	0.5%
Filadelfia	\$ 760,972,000	0.5%
Aguaadas	\$ 742,362,656	0.4%
Palestina	\$ 623,283,283	0.4%
Victoria	\$ 538,844,108	0.3%
Marulanda	\$ 513,557,500	0.3%
San José	\$ 481,461,984	0.3%
Anserma	\$ 412,709,000	0.2%
Risaralda	\$ 393,830,750	0.2%
Marmato	\$ 196,227,718	0.1%
La Merced	\$ 147,911,500	0.1%
Viterbo	\$ 111,139,250	0.1%
Merced	\$ 79,383,500	0.0%